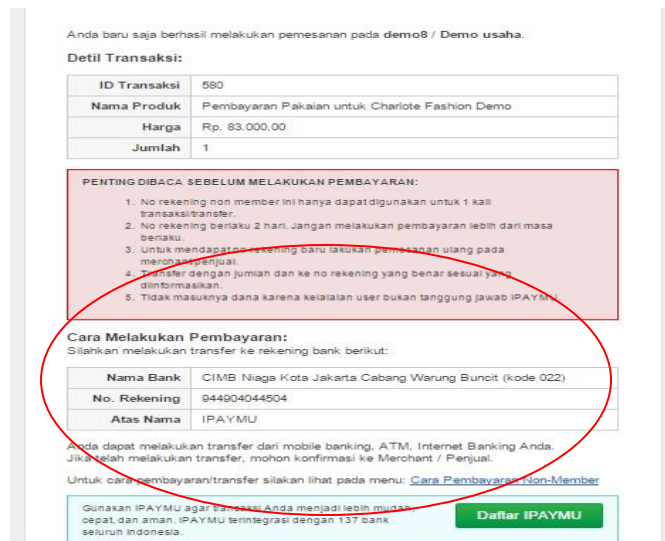
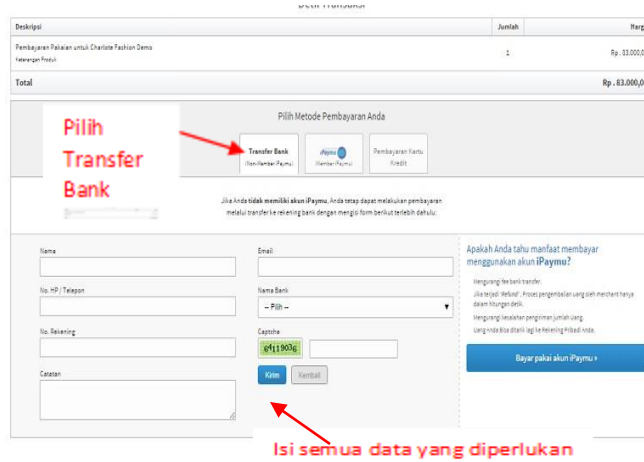


CARA PEMBAYARAN MENGGUNAKAN METODE BANK TRANSFER MOBILE BANKING

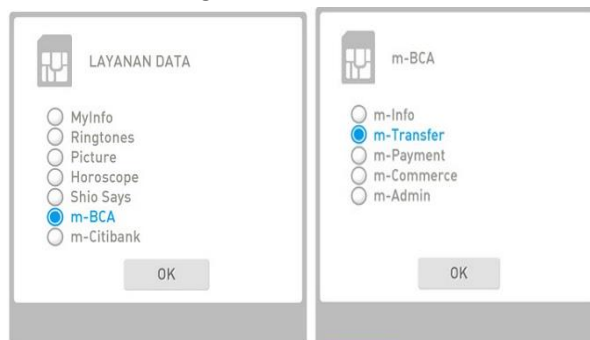
1. Bila anda memilih Transfer pada order anda maka setelah anda secara otomatis ke website iPaymu, silahkan pilih "Transfer Bank" (Non Member iPaymu)
2. Lalu isi semua kolom yang diperlukan seperti Nama, No Telephone, Email, Nama Bank, Jika anda ingin menambahkan keterangan silahkan anda buat di Kolom "Catatan". Akhiri dengan pengisian kode Captcha dan klik tombol "Kirim"
3. Setelah itu iPaymu akan mengirimkan email kepada email yang telah anda cantumkan sebelumnya. Anda akan menerima email untuk detail pembelian yang telah anda lakukan seperti gambar berikut.
4. Dalam email juga diinfokan Cara Melakukan Pembayaran dengan Bank Transfer.



A. Melalui Mobil Banking

Anda dapat melakukan pembayaran non member dengan Mobile Banking dari Bank yang terkoneksi dengan iPaymu
 Contoh dibawah adalah pembayaran melalui Mobile Banking BCA:

1. **No. Rekening tujuan pembayaran yang diperoleh dari iPaymu adalah 944900xxxxxxx**
2. Pilih menu **Layanan Data** pada ponsel Anda. Kemudian pilih **m-BCA**.
3. Pilih **m-Transfer**.



4. Pilih menu transfer **Antar Bank**.
Tunggu beberapa saat sampai muncul perintah selanjutnya.
5. Masukkan Kode Bank CIMB Niaga yaitu **022**.
6. Masukkan Nomor Rekening tujuan pembayaran Anda.
7. Masukkan jumlah pembayaran Anda .
8. Masukkan pin m-BCA Anda.
9. Akan muncul konfirmasi detail transaksi. Pastikan no rekeningnya benar dan nama rekening penerima adalah **IPAYMU**. Jika sudah benar klik OK.
10. Anda akan mendapatkan sms konfirmasi bahwa transfer Anda telah berhasil

